

COVID-19 पोल

भारतीय रिपोर्ट में प्रधानमंत्री के भरोसे के स्तर में वृद्धि हुई है

टीम C-voter ने, प्रधानमंत्री और मुख्यमंत्रियों में भारतीयों के द्वारा किये गए भरोसेमंद स्तर का पता लगाने के लिए कई सर्वेक्षण किए।

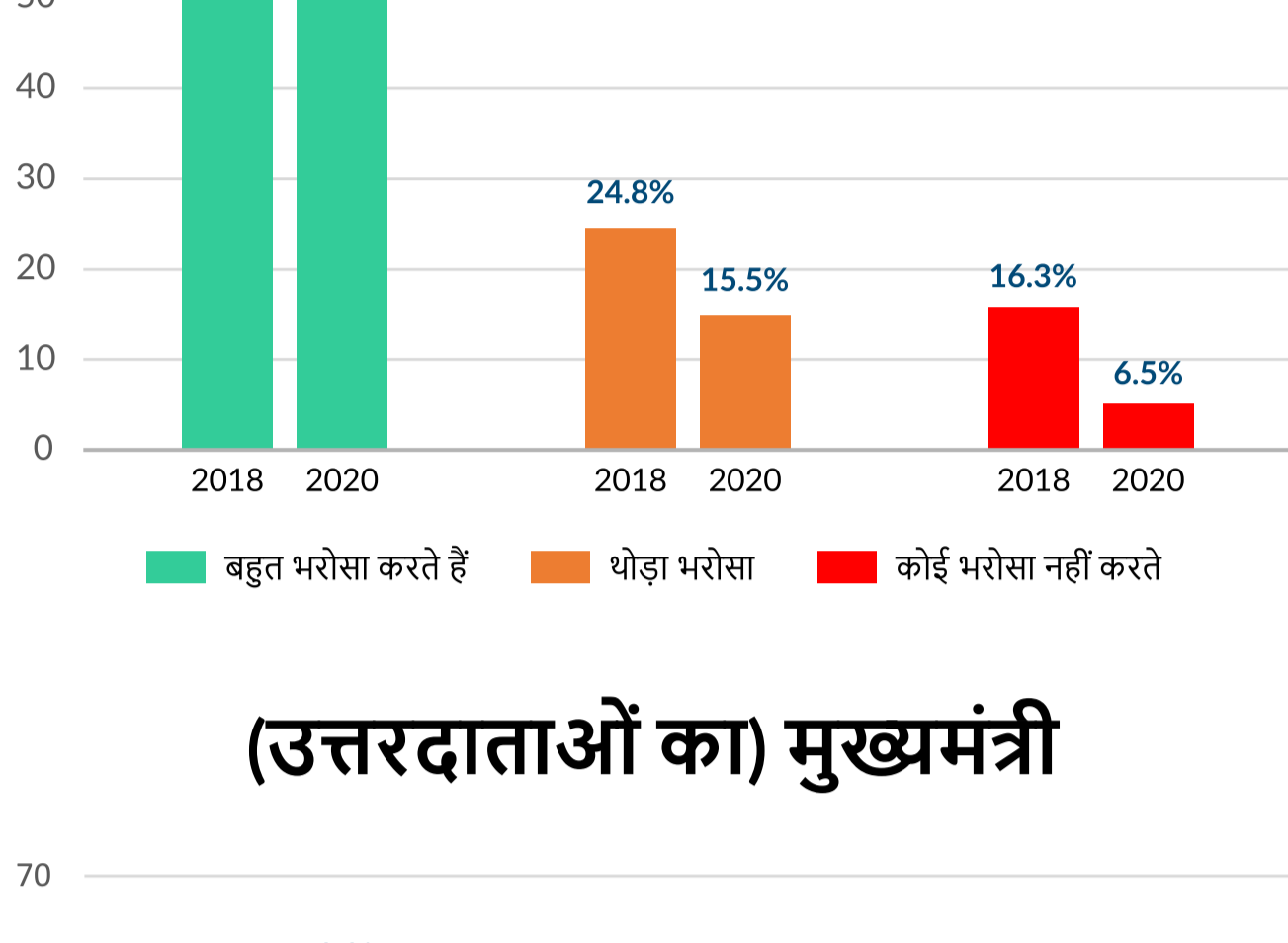
2020 में 2018 की तुलना में, प्रधानमंत्री नरेन्द्र मोदी में भारतीयों का भरोसा 17.7% से बढ़ा है।

टीम पोलस्ट्रैट ने भारत में जनसांख्यिकी पर विश्वास में इस वृद्धि का विश्लेषण किया है।

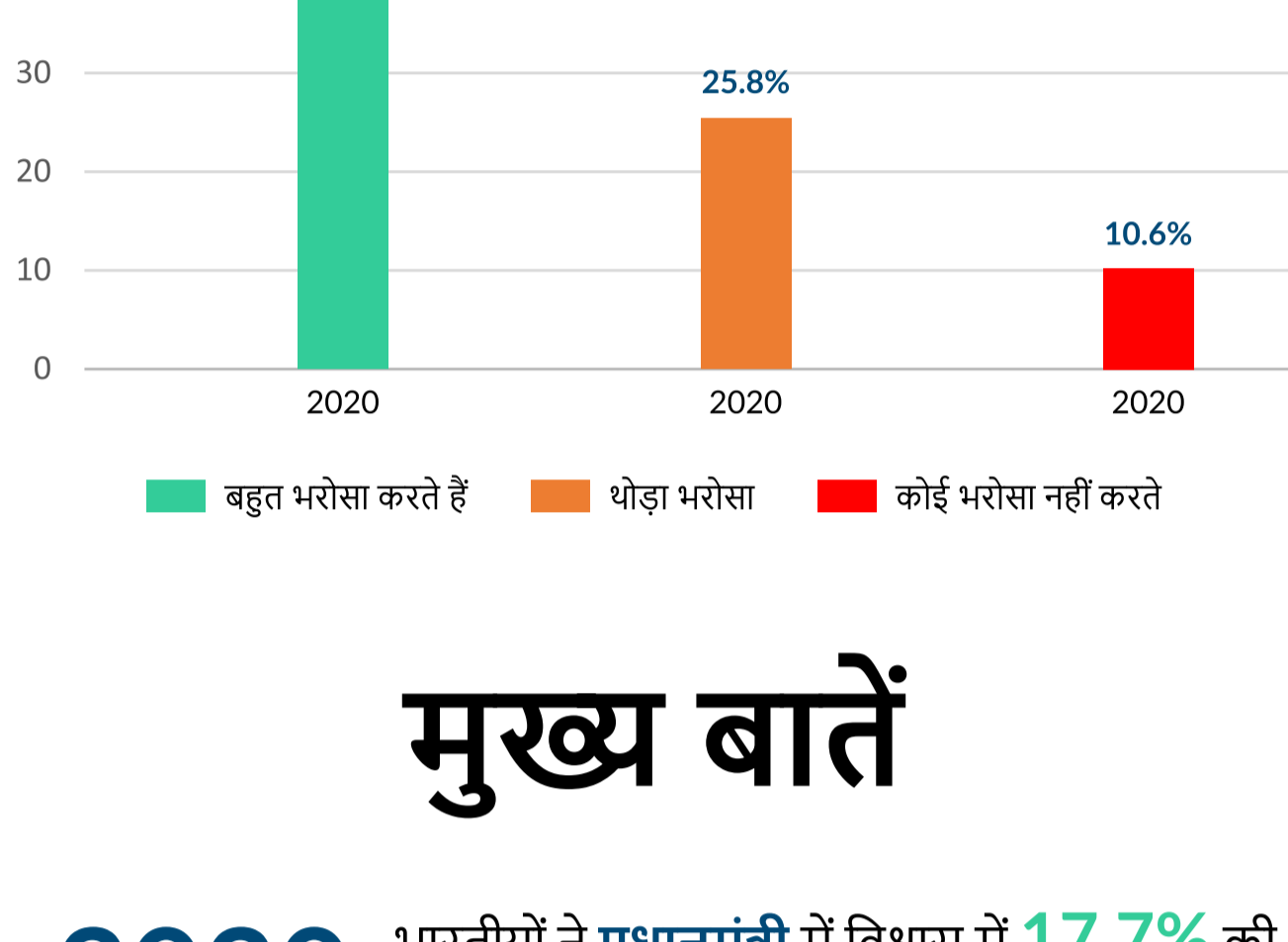


Q आप निम्नलिखित संस्थानों पर कितना भरोसा करते हैं? क्या आप प्रधानमंत्री / मुख्यमंत्री पर बहुत भरोसा, कुछ भरोसा या कोई भरोसा नहीं करते हैं?

प्रधानमंत्री



(उत्तरदाताओं का) मुख्यमंत्री



मुख्य बातें

2020 भारतीयों ने प्रधानमंत्री में विश्वास में **17.7%** की वृद्धि दर्ज की।



उत्तरदाताओं द्वारा मुख्यमंत्रियों (58.9%) की तुलना में प्रधानमंत्री को अधिक भरोसेमंद (76.3%) माना गया।

सभी 18 संस्थानों के बीच प्रधानमंत्री का श्रेणी समान रहा।

2018

03

प्रधानमंत्री

2020

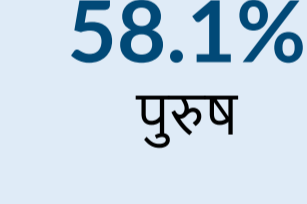
03

प्रधानमंत्री

2020 के डेटा का विश्लेषण

प्रधानमंत्री

सभी जनसांख्यिकी, उम्र, लिंग, सामाजिक, आय और शिक्षा समूहों ने प्रधानमंत्री में विश्वास में वृद्धि दर्ज की।



पुरुषों और महिलाओं दोनों का प्रधानमंत्री पर भरोसा बढ़ा है, हालांकि, महिलाओं (6.2%) की तुलना में पुरुषों (22.5%) की भरोसे की प्रतिशत वृद्धि अधिक थी।

2018

58.1%

पुरुष

65.5%

महिला

2020

80.6%

पुरुष

(+22.5%)

71.7%

महिला

(+6.2%)

आय समूहों के बीच, प्रधानमंत्री में भरोसे में वृद्धि हुई। आय में वृद्धि के साथ भरोसे में प्रतिशत बढ़ा है।

2018

(increase in trust)

2020

निम्न आय

59.9%

+11.8%

निम्न आय

71.7%

मध्यम आय

55%

+22.1%

मध्यम आय

77.1%


उच्च आय

62.2%

+27.5%

उच्च आय

89.7%



सभी सामाजिक समूहों ने प्रधानमंत्री में विश्वास में वृद्धि दर्ज की, जिसमें मुसलमानों, उच्च-वर्ग के हिंदुओं और अन्य पिछड़े वर्ग (ओबीसी) द्वारा दर्ज की गई सबसे अधिक वृद्धि हुई।

+19.1%

मुसलमान

+19.1%

उच्च वर्ग के हिंदू

+18.8%

अन्य पिछड़ा वर्ग (ओबीसी)

मुख्यमंत्री

नोट: मुख्यमंत्रियों में विश्वास के लिए डेटा केवल 2020 के सर्वेक्षण में एकत्र किया गया था।



आय समूहों के बीच, मुख्यमंत्री के विश्वास में उत्तरदाताओं का स्तर लगभग समान है।

59.7%

निम्न आय

58.6%

मध्यम आय

53.1%

उच्च आय



जैसे ही आय का स्तर बढ़ता है, मुख्यमंत्रियों में विश्वास का स्तर कम हो जाता है।

60.2%

निम्न शिक्षा

58.6%

मध्यम शिक्षा

53.1%

उच्च शिक्षा



पुरुषों और महिलाओं दोनों ने मुख्यमंत्रियों में विश्वास के समान स्तर को दर्ज किया। हालांकि, महिलाओं की तुलना में पुरुषों में विश्वास (60.4%) का स्तर थोड़ा अधिक है (57.3%)।



सभी सामाजिक समूहों में से, अनुसूचित जनजातियों (एसटी), उच्च-वर्ग के हिंदुओं और अन्य पिछड़े वर्ग (ओबीसी) ने मुख्यमंत्रियों में विश्वास का उच्चतम स्तर दर्ज किया।

71.8%

अनुसूचित जनजाति (एसटी)

63.4%

अन्य पिछड़ा वर्ग (ओबीसी)

61.9%

उच्च वर्ग के हिंदू

सभी सर्वेक्षण निष्कर्ष और अनुमान को टीम C-voter "ट्रस्ट इन इंस्टीट्यूशंस" की सर्वेक्षण पर आधारित है, जो 2010, 2018 और 2020 में 18+ वयस्कों के बीच राज्यव्यापी किए गए हैं, जिसमें हर प्रमुख जनसांख्यिकीय शामिल है।

डेटा को हर राज्य के ज्ञात जनसांख्यिकीय प्रोफाइल में शामिल किया जाता है, जिसमें आयु वर्ग, सामाजिक समूह, आय, क्षेत्र, लिंग और शिक्षा स्तर शामिल हैं।

नमूना आकार: 2018 2,709 2020 1,347 कुल 4,056



सोशल मीडिया पार्टनर

अधिक जानकारी के लिए:

polstrat.com | teamcvoter.com